

GUIDE DE CREATION D'UN COMPTE SUR LE PORTAIL FAMILLE



Création d'un compte

Accessible à partir du site internet <http://www.riorges.fr>



Création d'un compte

Connectez-vous

* Nom d'utilisateur

* Mot de passe :

Se rappeler de moi


[Mot de passe oublié ?](#)

[Se connecter](#)

Inscrivez-vous

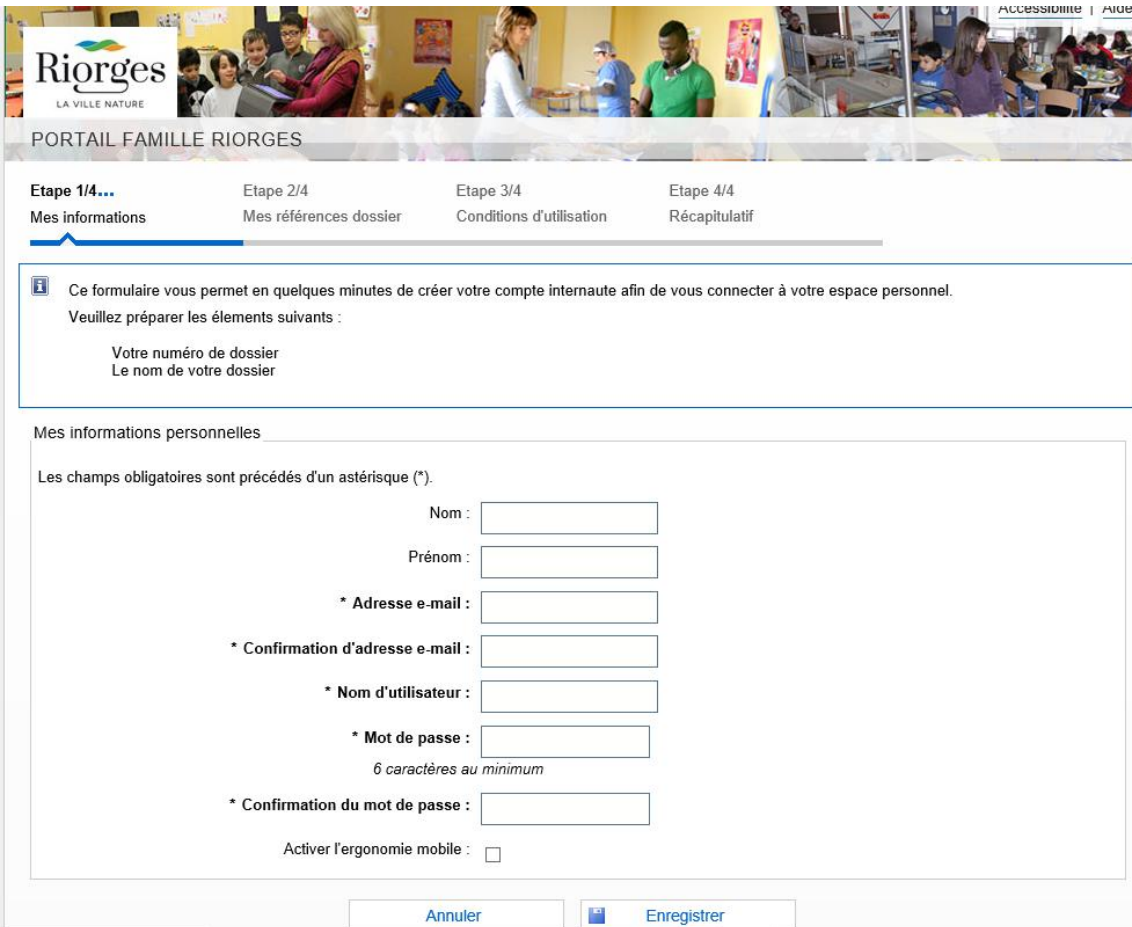
Vous souhaitez bénéficier des services personnalisés de votre collectivité, [cliquez ici.](#)

Documents consultables

 Accédez à la liste des documents consultables.

Création d'un compte

Saisir le nom, prénom et adresse e-mail du responsable indiqués lors de l'inscription pour la rentrée scolaire. (si vous ne vous en souvenez pas, contacter le service enseignement en mairie). Créer un nom d'utilisateur et un mot de passe (évités les accents), puis enregistrer.



The screenshot shows the 'PORTAIL FAMILLE RIORGES' website. At the top, there is a navigation bar with the Riorges logo and the text 'LA VILLE NATURE'. Below the navigation bar, there are four tabs: 'Etape 1/4...', 'Etape 2/4', 'Etape 3/4', and 'Etape 4/4'. The first tab is selected and contains the text 'Mes informations'. Below the tabs, there is a blue box with an information icon and the text: 'Ce formulaire vous permet en quelques minutes de créer votre compte internaute afin de vous connecter à votre espace personnel. Veuillez préparer les éléments suivants : Votre numéro de dossier, Le nom de votre dossier'. Below this box, there is a section titled 'Mes informations personnelles' with the text 'Les champs obligatoires sont précédés d'un astérisque (*)'. The form contains several input fields: 'Nom :', 'Prénom :', '* Adresse e-mail :', '* Confirmation d'adresse e-mail :', '* Nom d'utilisateur :', '* Mot de passe :', and '* Confirmation du mot de passe :'. The 'Mot de passe' field has a note '6 caractères au minimum' below it. At the bottom of the form, there is a checkbox labeled 'Activer l'ergonomie mobile :'. At the very bottom of the page, there are two buttons: 'Annuler' and 'Enregistrer'.

PORTAIL FAMILLE RIORGES

Etape 1/4... Etape 2/4 Etape 3/4 Etape 4/4
Mes informations Mes références dossier Conditions d'utilisation Récapitulatif

i Ce formulaire vous permet en quelques minutes de créer votre compte internaute afin de vous connecter à votre espace personnel.
Veuillez préparer les éléments suivants :

Votre numéro de dossier
Le nom de votre dossier

Mes informations personnelles

Les champs obligatoires sont précédés d'un astérisque (*).

Nom :

Prénom :

* Adresse e-mail :

* Confirmation d'adresse e-mail :

* Nom d'utilisateur :

* Mot de passe :
6 caractères au minimum

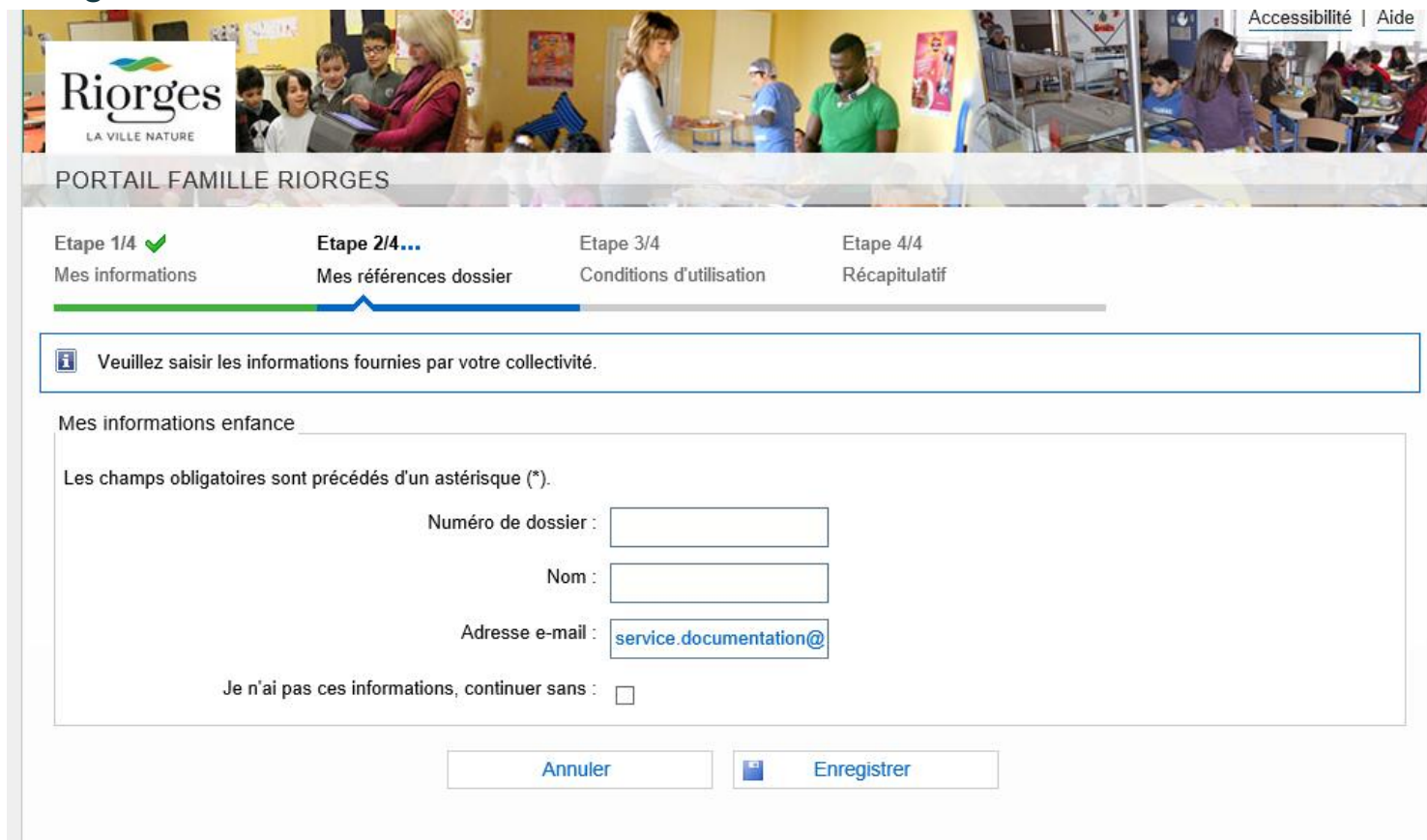
* Confirmation du mot de passe :

Activer l'ergonomie mobile :

Annuler Enregistrer

Création d'un compte

Saisir le numéro de dossier et le nom de dossier donnés par le service enseignement puis Enregistrer.



Accessibilité | Aide

Riorges
LA VILLE NATURE

PORTAIL FAMILLE RIORGES

Etape 1/4 ✓ Mes informations Etape 2/4... Mes références dossier Etape 3/4 Conditions d'utilisation Etape 4/4 Récapitulatif

i Veuillez saisir les informations fournies par votre collectivité.

Mes informations enfance

Les champs obligatoires sont précédés d'un astérisque (*).

Numéro de dossier :

Nom :

Adresse e-mail :

Je n'ai pas ces informations, continuer sans :

[Annuler](#) [Enregistrer](#)

Création d'un compte


Vous devez accepter les conditions générales d'utilisation

Accessibilité | Aide

Riorges
LA VILLE NATURE

PORTAIL FAMILLE RIORGES

Etape 1/4 ✓ Mes informations Etape 2/4 ✓ Mes références dossier **Etape 3/4...** Conditions d'utilisation Etape 4/4 Récapitulatif

 Vous devez accepter les conditions générales d'utilisation du site pour continuer votre inscription.

Conditions générales d'utilisation

Veillez lire et accepter les conditions générales d'utilisation ci-dessous :

Conditions générales d'utilisation

Le Portail famille (ci-après "le Site") vous est proposé sous certaines conditions, que vous vous engagez à respecter. Ces conditions d'utilisation sont définies dans le présent document. L'utilisation / consultation du Site est limitée à des fins personnelles et non - commerciales. D'une façon générale, vous vous interdisez d'utiliser tout ou partie du Site à des fins illicites ou contraires aux présentes conditions d'utilisation.

Protection du Site (Droits d'auteurs et droits voisins, droit des marques)

Toute représentation ou reproduction intégrale ou partielle des éléments du Site faite sans le consentement des auteurs ou des ayants droit ou ayants cause est illicite et constitue une contrefaçon. Seules sont autorisées les copies ou reproductions strictement réservées à l'usage privé du copiste et non destinées à une utilisation collective, ainsi que les analyses et courtes citations justifiées par le caractère critique, pédagogique ou d'information de l'oeuvre à laquelle elles sont incorporées. En conséquence, vous ne

J'ai lu et j'accepte les conditions générales d'utilisation :

Création d'un compte

Enfin sur l'écran Récapitulatif, cliquez sur Valider mon inscription

Accessibilité | Aide

Riorges
LA VILLE NATURE

PORTAIL FAMILLE RIORGES

Etape 1/4 ✓
Mes informations

Etape 2/4 ✓
Mes références dossier

Etape 3/4 ✓
Conditions d'utilisation

Etape 4/4 ✓
Récapitulatif

i Pour terminer votre inscription vous devez confirmer, en cliquant sur le bouton situé en bas de la page, l'exactitude des informations ci dessous.

En cas d'erreur, utilisez le bouton "Annuler" (vous devrez ensuite recommencer votre inscription).

Récapitulatif de mon inscription

Mes informations

Nom : Test1
Prénom : Test
Adresse e-mail : service.documentation@riorges.fr
nom d'utilisateur : TEST

Mes souscriptions

Service enfance

Numéro dossier : 722
Nom dossier : TEST1
Email : service.documentation@riorges.fr

Conditions générales d'utilisation

Vous certifiez avoir lu et accepté les conditions générales d'utilisation.

[Annuler](#) [✓ Valider mon inscription](#)

Création d'un compte

Votre compte est créé. Il devra être activé comme indiqué. Une fois activé, vous devrez renseigner votre nom d'utilisateur et votre mot de passe sur la page d'accueil.



The screenshot shows the Riorges family portal interface. At the top left is the Riorges logo with the tagline 'LA VILLE NATURE'. Below it, the text 'PORTAIL FAMILLE RIORGES' is displayed. The main content area features a welcome message: 'Bienvenue sur le portail'. A green checkmark icon precedes the text: 'Test Test1, votre espace personnel a été créé.' Below this, an information box with a blue border and an 'i' icon contains the text: 'Pour utiliser l'intégralité des services du portail, vous devez **activer votre compte** en cliquant sur le lien présent dans l'e-mail que nous vous avons envoyé. **Attention, le lien ne sera valide que pendant 24 heures.**' At the bottom of the information box is a blue underlined link: '[Retour à la page d'accueil](#)'. In the top right corner of the page, there is a link for 'Accessibilité |'. The background of the page features a collage of photos showing people in various settings, including a classroom and a kitchen.

Création d'un compte

The screenshot shows the Riorges family portal. At the top, there is a navigation bar with links for 'Connexion', 'Accessibilité', and 'Aide'. Below the navigation bar is a banner image showing people in a community setting. The main content area is divided into two columns. The left column features a section titled 'Actualités' with three news items. The right column features a 'Connectez-vous' section with a login form, an 'Inscrivez-vous' section, and a 'Documents consultables' section. The login form is circled in black.

Connexion | Accessibilité | Aide

Riorges
LA VILLE NATURE

PORTAIL FAMILLE RIORGES

Actualités

2018
03
Juil.

Création du Portail Famille

Pour toute création, il est indispensable de connaître votre **numéro de dossier** et votre **nom de dossier**.

Pour cela, contactez le service enseignement au **04.77.23.62.69** ou service.enseignement@riorges.fr

Le guide de saisie se trouve dans les documents consultables.

2018
20
Juin

Inscriptions périscolaires 2018-2019

Les inscriptions pour les activités périscolaires et accueil de loisirs 2018/2019 **auront lieu du 9 juillet au 19 août 2018 selon les horaires suivants :**

du lundi au jeudi : 8H30 à 11H30 et 13H30 à 17H00
vendredi : 8H30 à 11H30 et 13H30 à 16H30

Veuillez trouver dans les documents consultables toutes les informations nécessaires ainsi que le **guide de saisie complet**.

2018
23

Menus du mois de juin/juillet 2018

Les menus de la restauration scolaire et les menus des mois de juin et juillet 2018 sont

Connectez-vous

* Nom d'utilisateur

* Mot de passe :

Se rappeler de moi

[Mot de passe oublié ?](#)

[Se connecter](#)

Inscrivez-vous

Vous souhaitez bénéficier des services personnalisés de votre collectivité, [cliquez ici](#).

Documents consultables

 Accédez à la liste des documents consultables.



Pour tout renseignement, contactez le service Enseignement :

04.77.23.62.69

service.enseignement@riorges.fr